

# Roxtec CF 8/CF 32 frames



**GB** The Roxtec CF 8 and CF 32 entry seals are made from cast aluminum. Compression unit is integrated in the frame.

- For use with Group CM components
- Attachment by bolting
- Available in kits

**CN** Roxtec CF 8 及 CF 32 入口密封组件由铸铝制成。框架内集成有压缩装置。

- 适用于CM组件
- 螺栓安装
- 提供套件

**DE** Die Roxtec CF 8 und CF 32 Kabeldurchführungen bestehen aus Aluguss. Die Kompressionseinheit ist im Rahmen integriert.

- Zur Verwendung mit Komponenten der Gruppe CM
- Schraubmontage
- Als Kits erhältlich

**ES** Los sellos de entrada CF 8 y CF 32 de Roxtec están fabricados en aluminio fundido. La unidad de compresión está integrada en el marco.

- Uso con componentes del grupo CM
- Adhesión por atornilladura
- Disponibles en kits

**FR** Les joints d'étanchéité CF 8 et CF 32 Roxtec sont réalisés en aluminium coulé. L'unité de compression est intégrée au cadre.

- Pour composants du Groupe CM
- Fixation par boulonnage
- Disponible en kits

## CF 8/CF 32 frame/kit, integrated compression unit, aluminum

CF 8/ CF 32 框架/套件、压紧装置、铝合金 ▶ CF 8/ CF 32 Rahmen/Kit, integrierte Kompressionseinheit, Aluminium  
 ▶ Kit/marco CF 8/CF 32, unidad de compresión integrada, aluminio ▶ Cadres / Kit CF8 / CF32, unité de compression intégrée, aluminium nickelé en surface



CF 8



CF 32

See also Installation guidelines on page 203.

Parts needed for a complete solution



page 31



page 145

**RATINGS** IP: 67 UL/NEMA: 4, 4X, 12, 13

	框架 开孔数量	密封空间 (毫米)	外部尺寸 (毫米)		重量		货号
			HxW (毫米)	HxW (英寸)	(千克)	(磅)	
<b>CN</b> 框架			HxW (毫米)	HxW (英寸)	Gewicht (kg)	(lb.)	Art.-Nr.
<b>DE</b> Rahmen	Rahmenöffnungen	Belegraum (mm)	Außenmaße		Gewicht		Art.-Nr.
<b>ES</b> Marco	Aberturas del marco	Espacio útil de sellado (mm)	Dim. externas		Peso		Nº art.
<b>FR</b> Cadre	Nombre d'alvéoles	Espace de remplissage (mm)	Dim. extérieures		Poids		Nº d'article
<b>GB</b> Frame	Frame openings	Packing space (mm)	External dimensions		Weight		Art. No.
			HxW (mm)	HxW (in)	(kg)	(lb)	
<b>CF 8</b>	1	40x80	140 x 75	5.512 x 2.952	0.6	1.323	<b>CSF000080035</b>
<b>CF 32</b>	2	40x160	230 x 130	9.055 x 5.118	1.4	3.086	<b>CSF0000320035</b>



CF 8/5



CF 8/8



CF 8/9



CF 32/20



CF 32/32

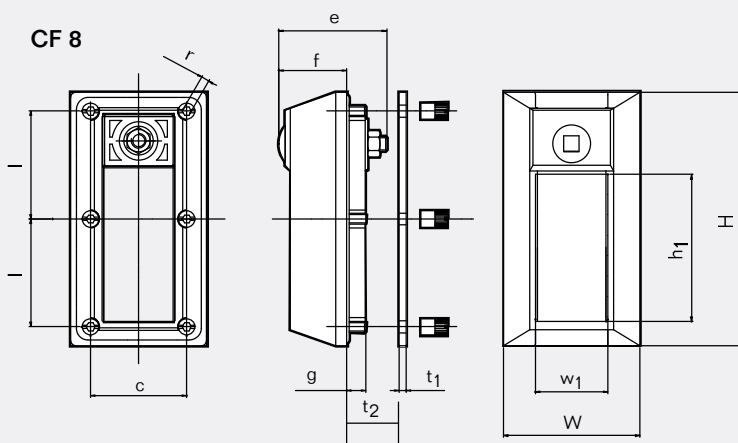


CF 32/41

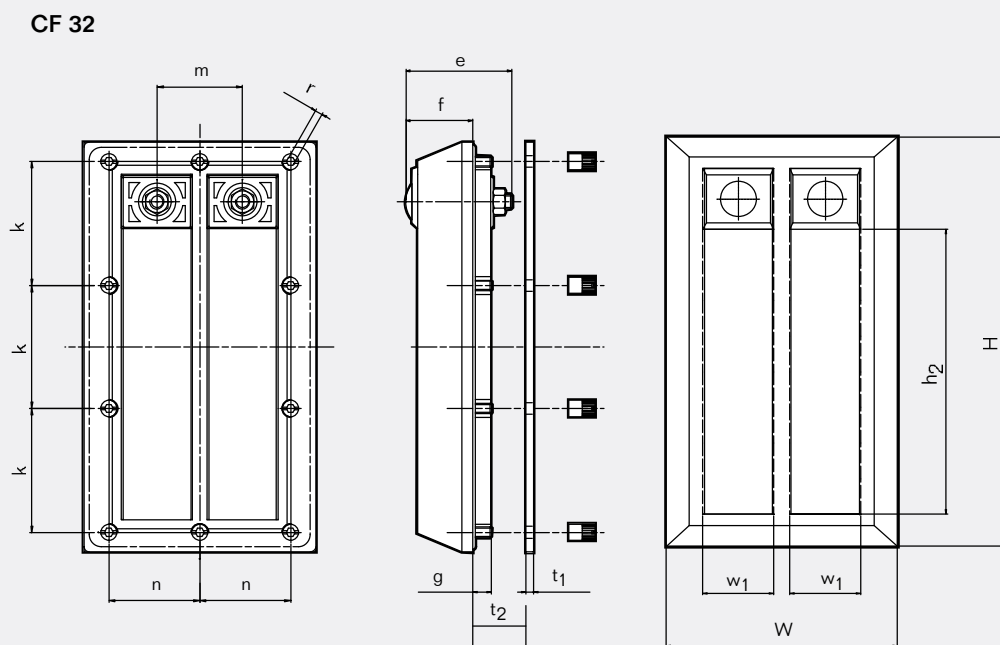
	套件	所能密封电缆/管道的直径范围和数量				外部尺寸		重量		货号	
		Durchmesserbereich und Anzahl der Kabel/Rohre				HxW (毫米)	HxW (英寸)	(千克)	(磅)		
<b>DE</b> Kit		Intervalo de diámetros y número de cables/ tuberías				Außenmaße		Gewicht		Art.-Nr.	
<b>ES</b> Kit		Plage des diamètres et nombre de traversants possibles				Dim. externas		Peso		Nº art.	
<b>FR</b> Kit		Dim. extérieures				HxW (mm)		HxW (pouces)		Poids (kg)   (lb)	Nº d'article
<b>GB</b> Kit		External dimensions				HxW (mm)		HxW (in)		Weight (kg)   (lb)	Art No.
		0+3.5-10.5 0+0.138-0.413 (CM 15W40)	0+3.5-16.5 0+0.138-0.650 (CM 20w40)	0+10.0-25.0 0+0.394-0.984 (CM 30w40)	0+9.5-32.5 0+0.374-1.280 (CM 40 10-32)						
<b>CF 8/5</b>			4 cables/pipes		1 cable/pipe	140 x 75	5.512 x 2.952	0.7	1.543	<b>CKT8000000005</b>	
<b>CF 8/8</b>			8 cables/pipes			140 x 75	5.512 x 2.952	0.7	1.543	<b>CKT8000000008</b>	
<b>CF 8/9</b>	6 cables/pipes		2 cables/pipes	1 cable/pipe		140 x 75	5.512 x 2.952	0.7	1.543	<b>CKT0000000009</b>	
<b>CF 32/20</b>			16 cables/pipes		4 cables/pipes	230 x 130	9.055 x 5.118	2.0	4.409	<b>CKT3200000020</b>	
<b>CF 32/32</b>			32 cables/pipes			230 x 130	9.055 x 5.118	2.0	4.409	<b>CKT3200000032</b>	
<b>CF 32/41</b>	24 cables/pipes		16 cables/pipes		1 cable/pipe	230 x 130	9.055 x 5.118	2.0	4.409	<b>CKT3200000041</b>	

# CF 8/CF 32 frame, technical information

CF 8/CF 32 框架, 技术信息 | CF 8/CF 32 Rahmen, technische Daten | Marcos CF 8/CF 32, información técnica | Cadres CF8/CF32, informations techniques



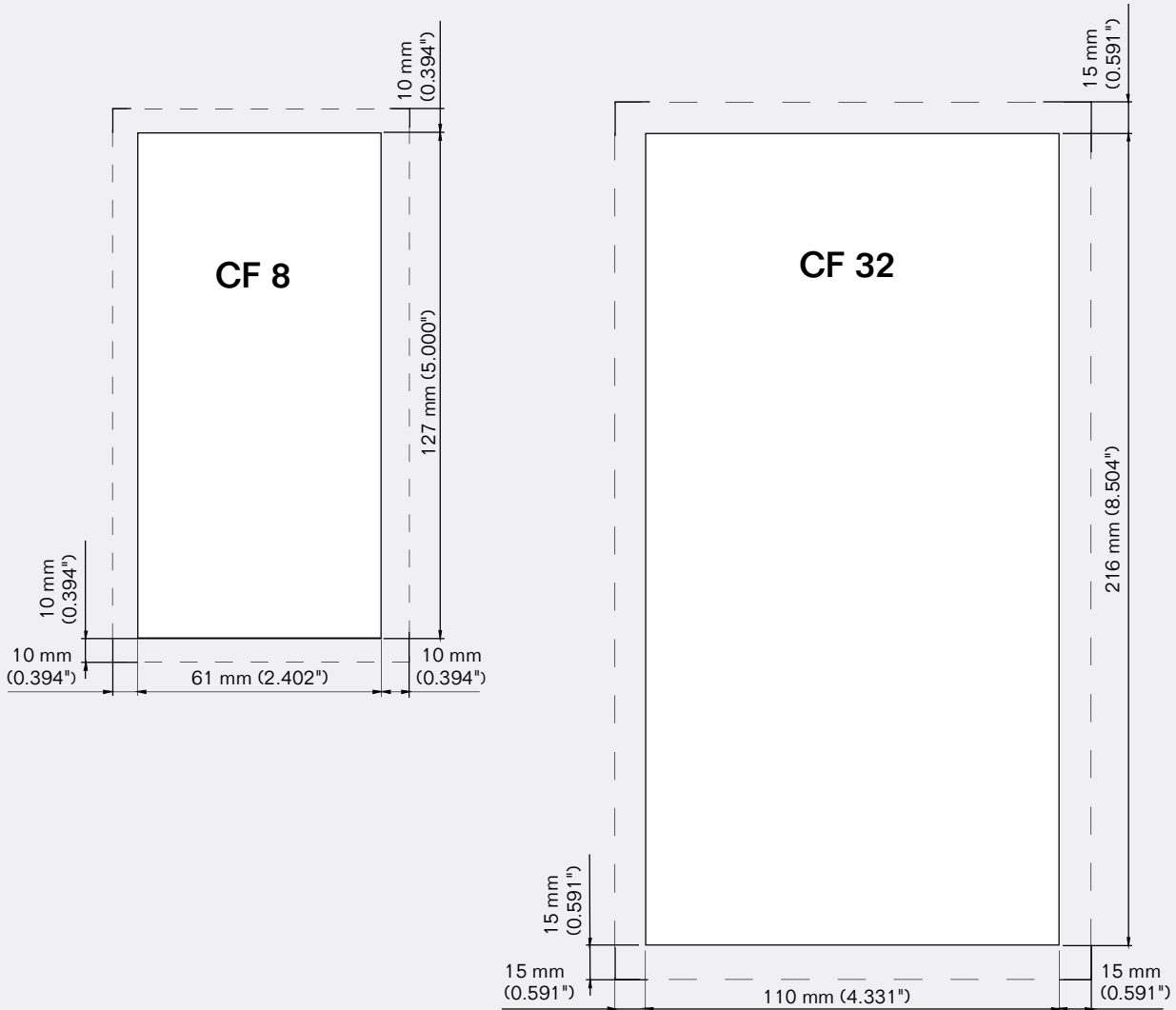
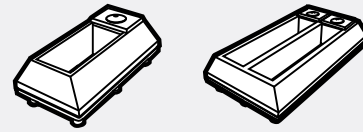
Pos	(mm)	(in)
c	53	2.087
e	59	2.323
f	38	1.496
g	12	0.472
l	60	2.362
k	70	2.756
m	48	1.890
n	51	2.008
r	SW 4	SW 0.157
t <sub>1</sub>	4	0.157
t <sub>2</sub>	Wall thickness Max 4 牆壁厚度 Wanddicke Grosor de la pared Épaisseur du mur	Max 0.157
h <sub>1</sub>	80	3.150
h <sub>2</sub>	160	6.299
w <sub>1</sub>	40	1.575



Note: All dimensions are nominal values  
 注意: 所有的尺寸都是参考值  
 Achtung: Alle angegebenen Maße sind Nominalwerte  
 Nota: Todas las dimensiones son valores nominales  
 N.B.: toutes les dimensions sont nominales

**GROUP CM** **CF 8 and 32 frames, holecut**

CF 8/32 框架，安装指导  
 CF 8/32 Rahmen, Lochausschnitt  
 CF 8/32 Marco, corte del hueco  
 Cadres CF8/32, taille de la découpe



Area that must be unpainted (conductive) for EMC installations.  
 不允许在安装电磁兼容装置的区域上色（导电）。  
 Bereich, der für EMC Installationen ungestrichen (leitfähig) bleiben muss.  
 Zona que no debe pintarse (conductiva) para instalaciones EMC.  
 Zone à ne pas peindre (zone conductrice) pour les installations CEM.

Not scale 1:1